



БЮДЖЕТ ДЛЯ ГРАЖДАН

**Проект бюджета Пряжинского национального
муниципального района на 2025 год и на
плановый период 2026 и 2027 годов**

Принцип прозрачности (открытости) бюджетной системы Российской Федерации означает:

- ✓ **Обязательное опубликование в средствах массовой информации (СМИ) утвержденных бюджетов и отчетов об их исполнении;**
- ✓ **Доступность иных сведений о бюджетах;**
- ✓ **Обязательная открытость для общества и СМИ проектов бюджетов, обеспечение доступа к информации на едином портале бюджетной системы Российской Федерации в сети «Интернет»;**
- ✓ **Преимственность бюджетной классификации Российской Федерации, а также обеспечение сопоставимости показателей бюджета отчетного, текущего и очередного финансового года.**

Бюджетный Кодекс Российской Федерации, статья 36

Доходы бюджета

Доходы бюджета – безвозмездные и безвозвратные поступления денежных средств в бюджет

Налоговые доходы	Неналоговые доходы	Безвозмездные поступления
<p>Поступления от уплаты налогов, установленных Налоговым Кодексом Российской Федерации, например:</p> <ul style="list-style-type: none">✓налог на прибыль организации;✓налог на добавленную стоимость;✓налог на добычу полезных ископаемых;✓другие.	<p>Поступления от уплаты других пошлин и сборов, установленных законодательством Российской Федерации, а также штрафов за нарушение законодательства, например:</p> <ul style="list-style-type: none">✓таможенные пошлины и таможенные сборы;✓доходы от использования государственного имущества;✓плата за негативное воздействие на окружающую среду;✓штрафы за нарушение законодательства о налогах и сборах;✓другие.	<p>Поступления от других бюджетов (межбюджетные трансферты), организаций, граждан (кроме налоговых и неналоговых доходов).</p>

Межбюджетные трансферты – основной вид безвозмездных перечислений

Межбюджетные трансферты – денежные средства, перечисляемые из одного бюджета бюджетной системы Российской Федерации другому

Виды межбюджетных трансфертов

Определение

Дотации (от лат. «Dotatio» - дар, пожертвование)

Предоставляются без определения конкретной цели их использования

Субвенции (от лат «Subvenire» - приходить на помощь)

Предоставляются на финансирование «переданных» другим публично-правовым образованиям полномочий

Субсидии (от лат. «Subsidium» - поддержка)

Предоставляются на условиях долевого софинансирования расходов других бюджетов

Дефицит и профицит бюджета

Дефицит бюджета – это превышение расходов бюджета над его доходами.

При дефицитном бюджете растет долг и (или) снижаются остатки (накопления).



Профицит бюджета – это превышение доходов бюджета над его расходами.

При профицитном бюджете снижается долг и (или) растут остатки (накопления).



Основные характеристики бюджета

Проект решения Совета Пряжинского национального муниципального района «О бюджете Пряжинского национального муниципального района на 2025 год и на плановый период 2026 и 2027 годов» основан на показателях прогноза социально-экономического развития территории, проектах изменений в муниципальные программы

(тыс.руб.)

Наименование	2024 год (оценка)	2025 год (прогноз)	2026 год (прогноз)	2027 год (прогноз)
ДОХОДЫ	623 752	594 396	512 374	505 301
РАСХОДЫ	625 934	609 354	512 374	505 301
ДЕФИЦИТ «-» ПРОФИЦИТ «+»	-2 182	-14 958	0	0

Прогноз доходов

(тыс.руб.)

Наименование	Отчет 2023 год	2024 год (оценка)	2025 год (прогноз)	2026 год (прогноз)	2027 год (прогноз)
Налоговые доходы, в т.ч.	135 060	146 641	166 474	178 886	191 603
- НДФЛ	128 436	135 688	155 821	168 066	179 266
Неналоговые доходы	35 512	37 940	36 407	36 222	36 337
ИТОГО налоговые и неналоговые доходы	170 572	184 581	202 881	215 108	227 940
% прогноза к предыдущему году (налоговые, неналоговые доходы)	-	108,2	109,9	106,0	106,0
Межбюджетные трансферты	513 473	439 874	391 515	297 266	277 361
Прочие безвозмездные поступления	-	78	0	0	0
Возврат остатков прошлых лет	-388	-781	0	0	0
ИТОГО ДОХОДОВ	683 657	623 752	594 396	512 374	505 301
% прогноза к предыдущему году		91,2	95,3	86,2	98,6

Прогноз доходов в разрезе видов доходов

(тыс. руб.)

№ по п/п	Наименование источника дохода	Отчет 2023 год	2024 год (оценка)	2025 год (прогноз)	2026 год (прогноз)	2027 год (прогноз)	Прогноз 2025 г. в % к 2023 г.	Прогноз 2025 г. в % к оценке 2024 г.
1.	Налог на доходы физических лиц	128 436	135 688	155 821	168 066	179 266	121,3	114,8
2.	Акцизы по подакцизным товарам (продукции)	3 148	3 265	3 758	3 870	5 321	119,4	115,1
3.	Налоги на совокупный доход, в том числе	1 114	4 023	3 670	3 725	3 791	329,4	91,2
3.1.	Налог, взимаемый в связи с применением упрощенной системы налогообложения	1 433	2 555	2 257	2 302	2 360	157,5	88,3
3.2.	Единый налог на вмененный доход для отдельных видов деятельности	-48	15	0	0	0	-	-
3.3.	Единый сельскохозяйственный налог	-874	453	453	453	453	-51,8	100
3.4.	Налог, взимаемый в связи с применением патентной системы налогообложения	603	1000	960	970	978	159,2	96,0
4.	Государственная пошлина	2 362	3 665	3 225	3 225	3 225	136,5	88,0
ИТОГО НАЛОГОВЫЕ ДОХОДЫ		135 060	146 641	166 474	178 886	191 603	123,2	113,5

Прогноз доходов в разрезе видов доходов

(тыс. руб.)

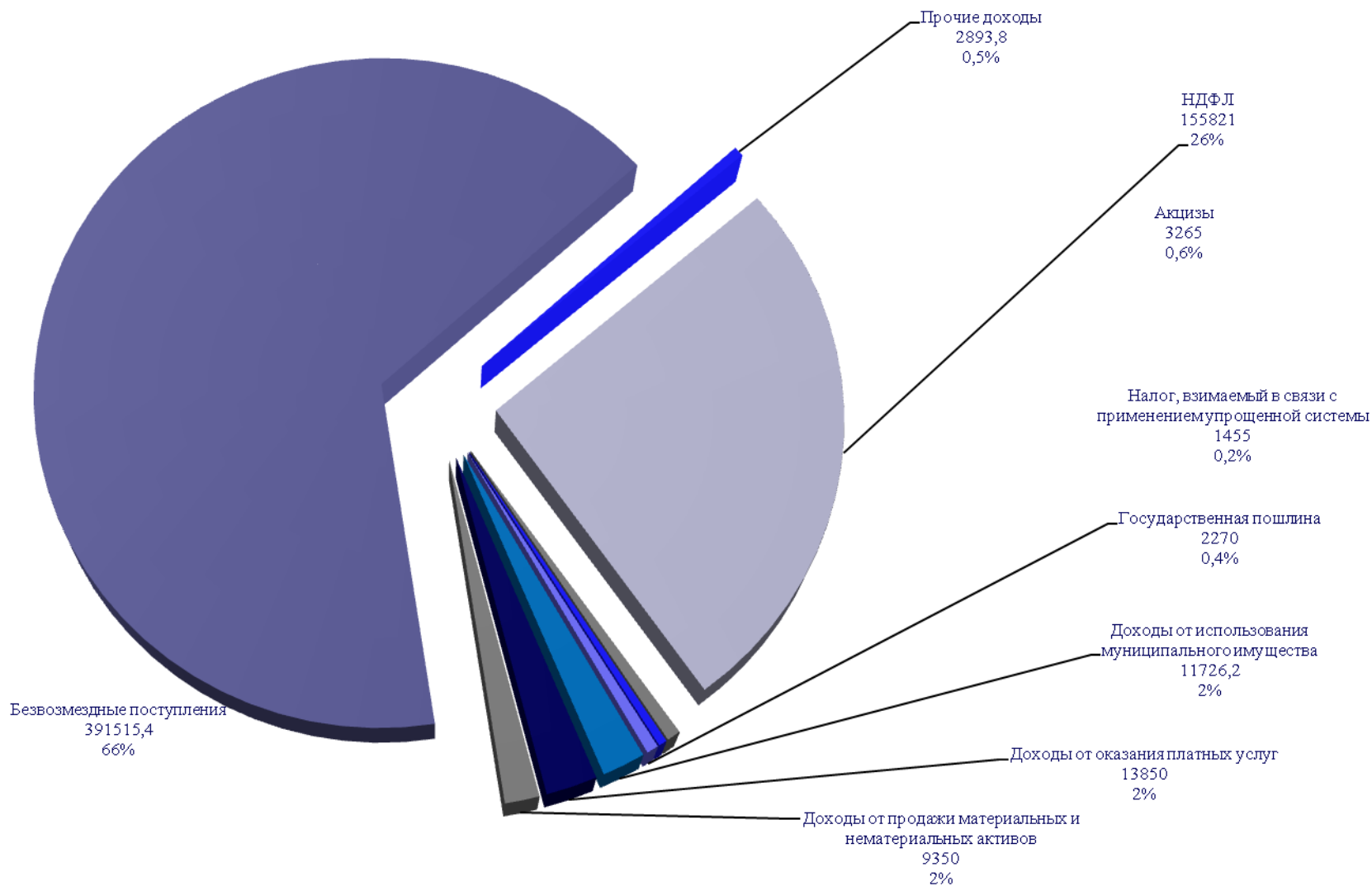
№ по п/п	Наименование источника дохода	Отчет 2023 год	2024 год (оценка)	2025 год (прогноз)	2026 год (прогноз)	2027 год (прогноз)	Прогноз 2025 г. в % к 2023 г.	Прогноз 2025 г. в % к оценке 2024 г.
5.	Доходы от использования имущества, находящегося в государственной и муниципальной собственности	11 295	14 176	11 726	11 655	11 655	103,8	82,7
6.	Платежи при пользовании природными ресурсами	200	360	289	301	313	144,5	80,3
7.	Доходы от оказания платных услуг и компенсации затрат государства	12 550	13 000	13 850	14 800	14 900	110,4	106,5
8.	Доходы от продажи материальных и нематериальных активов	10 305	9 188	9 350	8 200	8 200	90,7	101,8
9.	Штрафы, санкции, возмещение ущерба	1 030	1 074	1 050	1 050	1 050	101,9	97,8
10.	Прочие неналоговые доходы	132	142	142	216	219	107,6	100
ИТОГО НЕНАЛОГОВЫЕ ДОХОДЫ		35 512	37 940	36 407	36 222	36 337	102,5	95,6
ИТОГО НАЛОГОВЫЕ И НЕНАЛОГОВЫЕ ДОХОДЫ		170 572	184 581	202 881	215 108	227 940	118,9	109,9

Прогноз доходов в разрезе видов доходов

(тыс. руб.)

№ по п/п	Наименование источника дохода	Отчет 2023 год	2024 год (оценка)	2025 год (прогноз)	2026 год (прогноз)	2027 год (прогноз)	Прогноз 2025 г. в % к 2023 г.	Прогноз 2025 г. в % к оценке 2024 г.
11.	Дотации бюджетам субъектов Российской Федерации и муниципальных образований	70 770	65 768	72 338	49 115	51 678	102,2	110
12.	Субсидии бюджетам муниципальных районов	131 480	62 150	29 028	17 637	9 234	22,1	46,7
13.	Субвенции бюджетам муниципальных районов	286 744	288 145	290 149	230 514	216 449	101,2	100,7
14.	Иные межбюджетные трансферты	24 183	23 811	0	0	0	-	-
15.	Прочие безвозмездные поступления	57	78	0	0	0	-	-
16.	Возврат остатков субсидий и субвенций прошлых лет	-149	-781	0	0	0	-	-
ИТОГО БЕЗВОЗМЕЗДНЫЕ ПОСТУПЛЕНИЯ		513 085	439 171	391 515	297 266	277 361	76,3	89,1
ИТОГО ДОХОДЫ		683 657	623 752	594 396	512 374	505 301	86,9	95,3

Структура доходов бюджета Пряжинского национального муниципального района (прогноз на 2025 год)



Прогноз налоговых и неналоговых доходов бюджета Пряжинского национального муниципального района

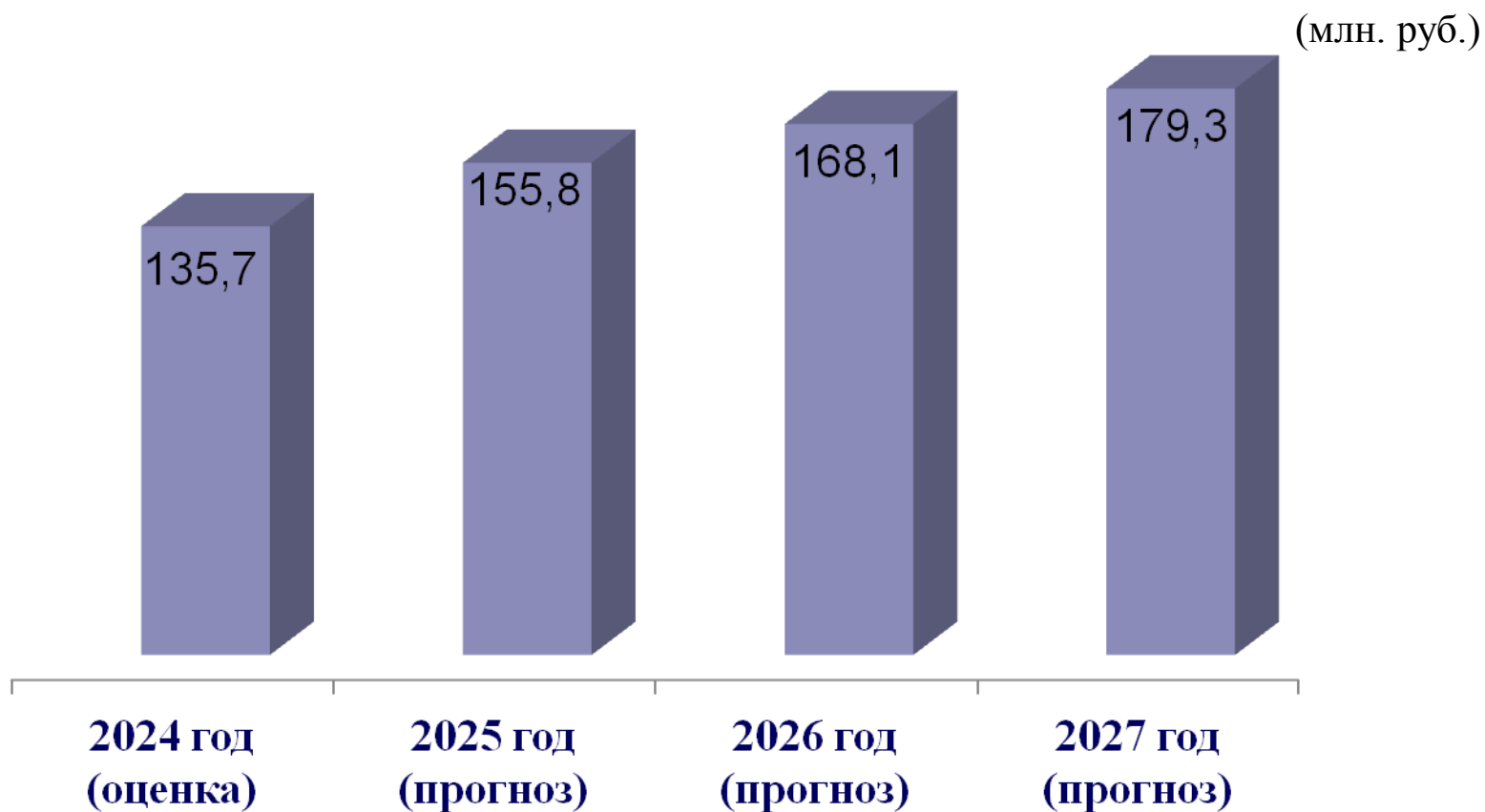
(млн. руб.)



Прогноз доходов

Налог на доходы физических лиц

- Налог на доходы физических лиц спрогнозирован на уровне данных, представленных главным администратором доходов – межрайонной налоговой инспекцией

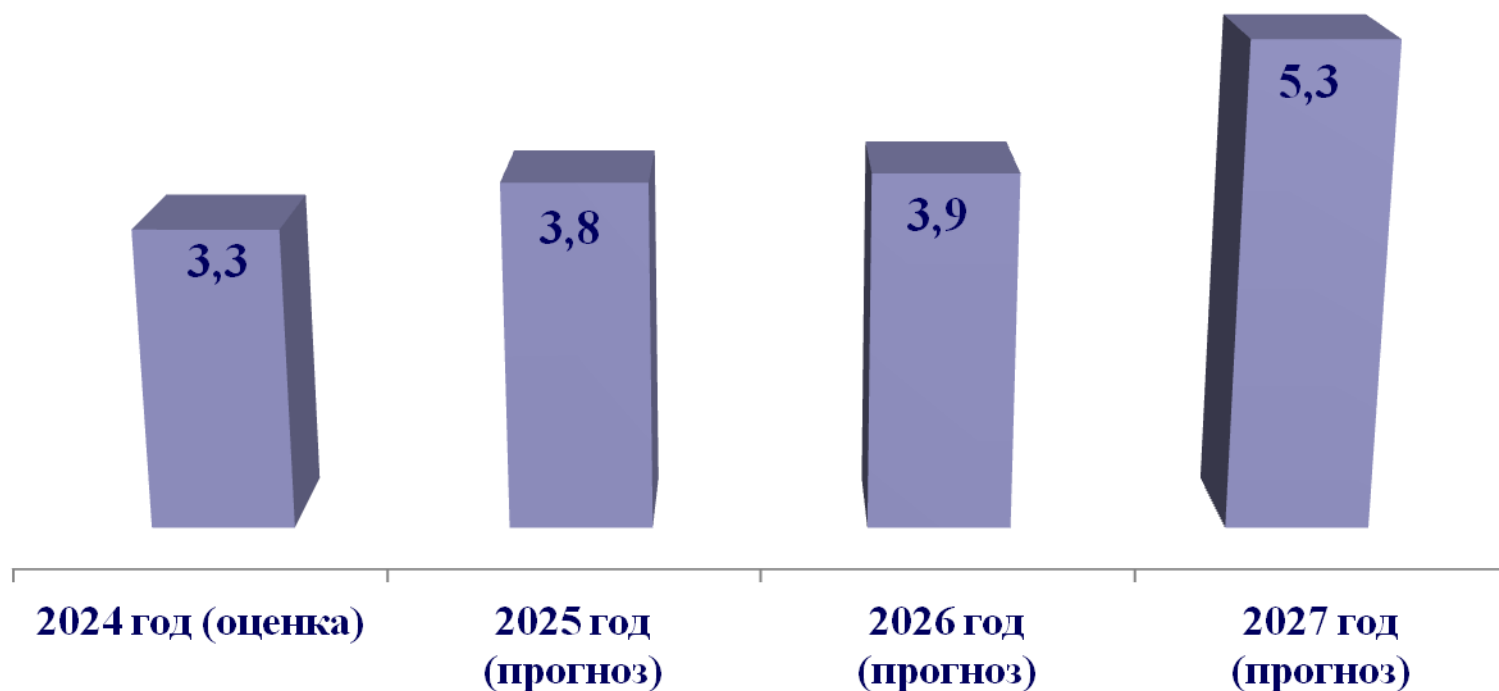


Прогноз доходов

Доходы от уплаты акцизов на автомобильный и прямогонный бензин, дизельное топливо, моторные масла

Дифференцированный норматив отчислений в бюджет Пряжинского национального муниципального района установлен в размере 0,0983 % от акцизов на автомобильный и прямогонный бензин, дизельное топливо, моторные масла для дизельных и (или) карбюраторных (инжекторных) двигателей.

(млн. руб.)

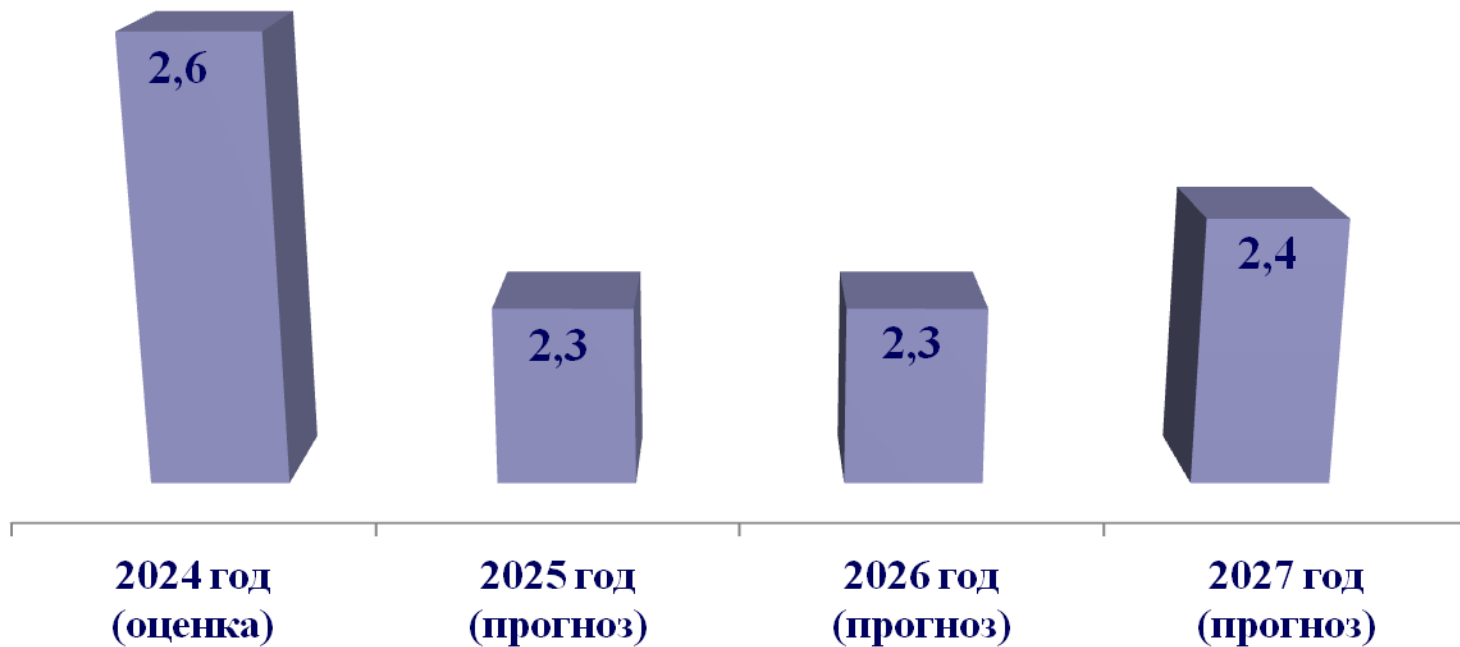


Прогноз доходов

Налог, взимаемый в связи с применением упрощенной системы налогообложения

Норматив отчислений от налога, взимаемого в связи с применением упрощенной системы налогообложения, подлежащего зачислению в бюджеты муниципальных районов и городских округов - 4,95 %

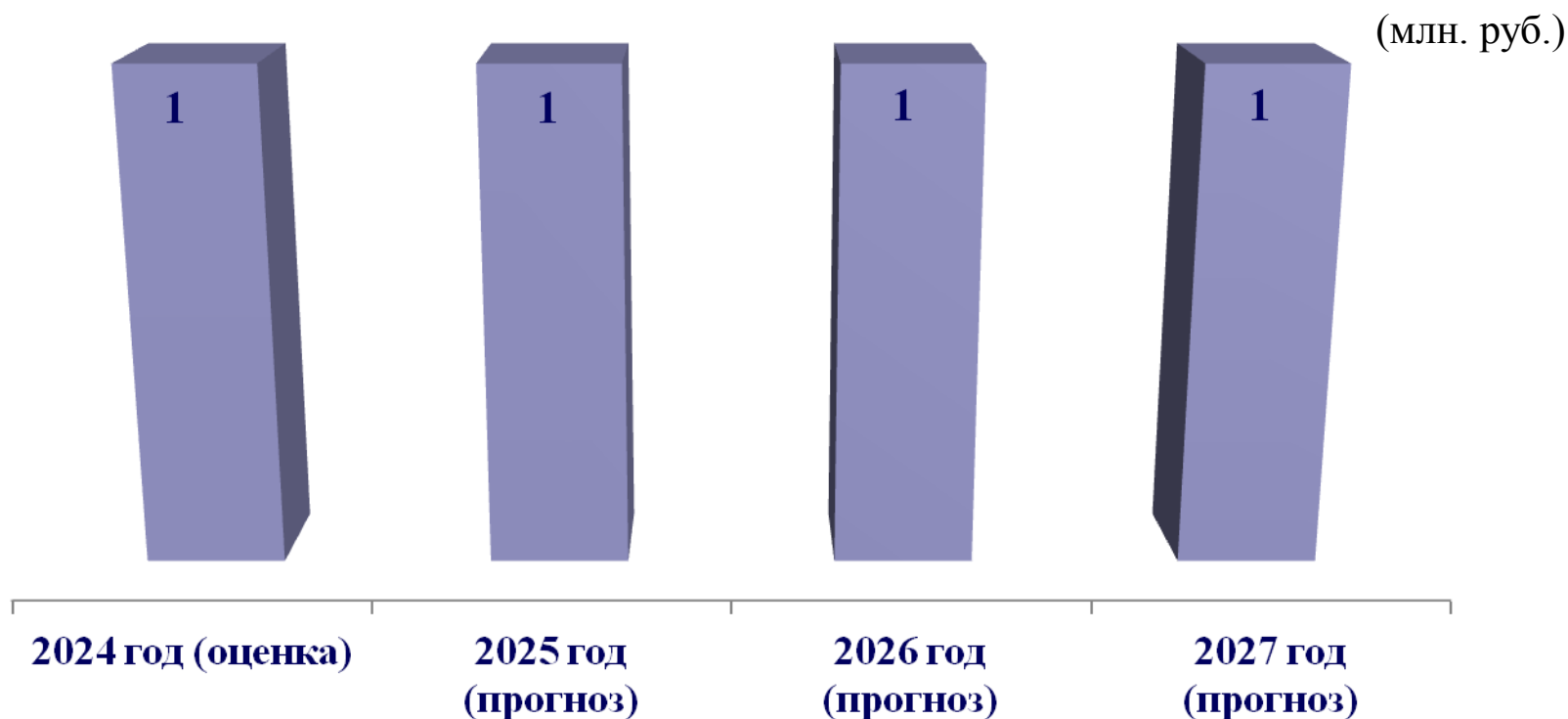
(млн. руб.)



Прогноз доходов

Налог, взимаемый в связи с применением патентной системы налогообложения

Сумма налога, взимаемого в виде стоимости патента в связи с применением упрощенной системы налогообложения, определена исходя из размера потенциально возможного к получению индивидуальными предпринимателями годового дохода.




Прогноз доходов

Государственная пошлина

Государственная пошлина спрогнозирована на уровне данных, представленных главным администратором доходов.

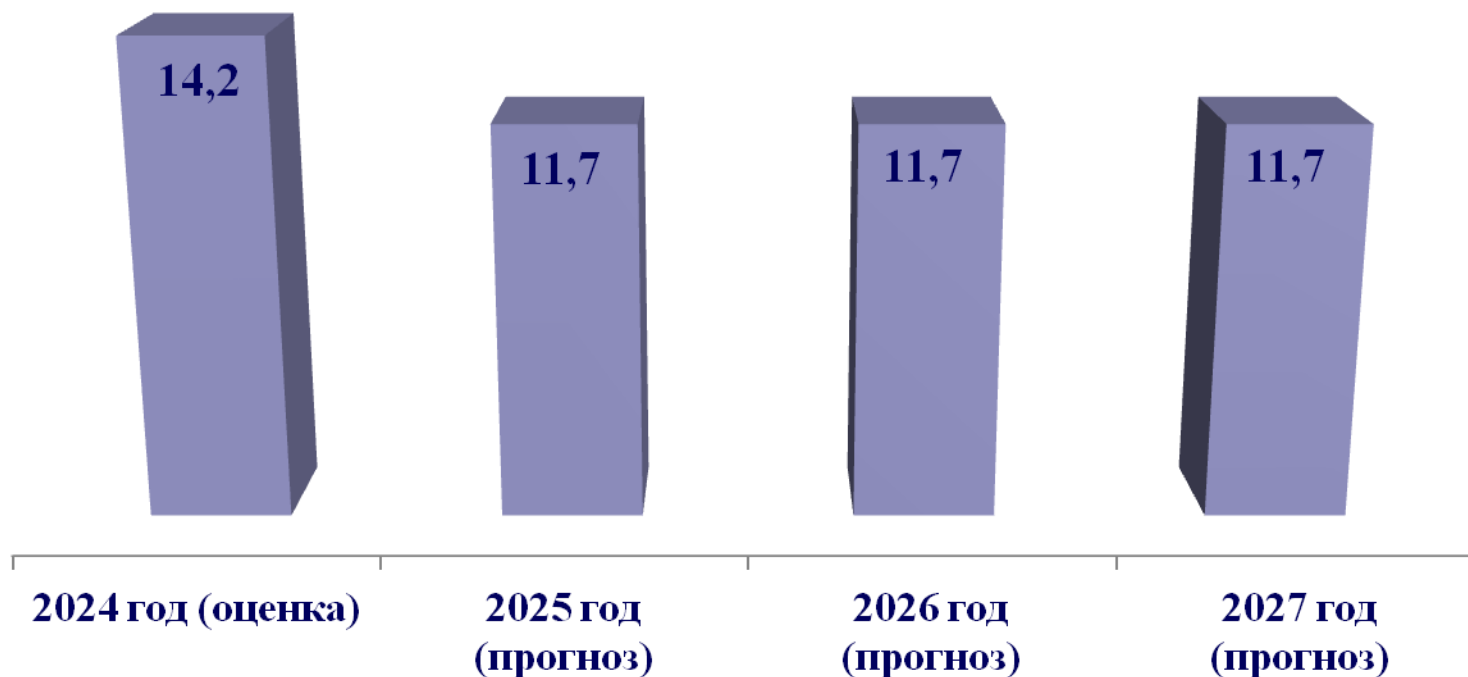
(млн. руб.)



Прогноз доходов

Доходы от использования имущества, находящегося в муниципальной и государственной собственности

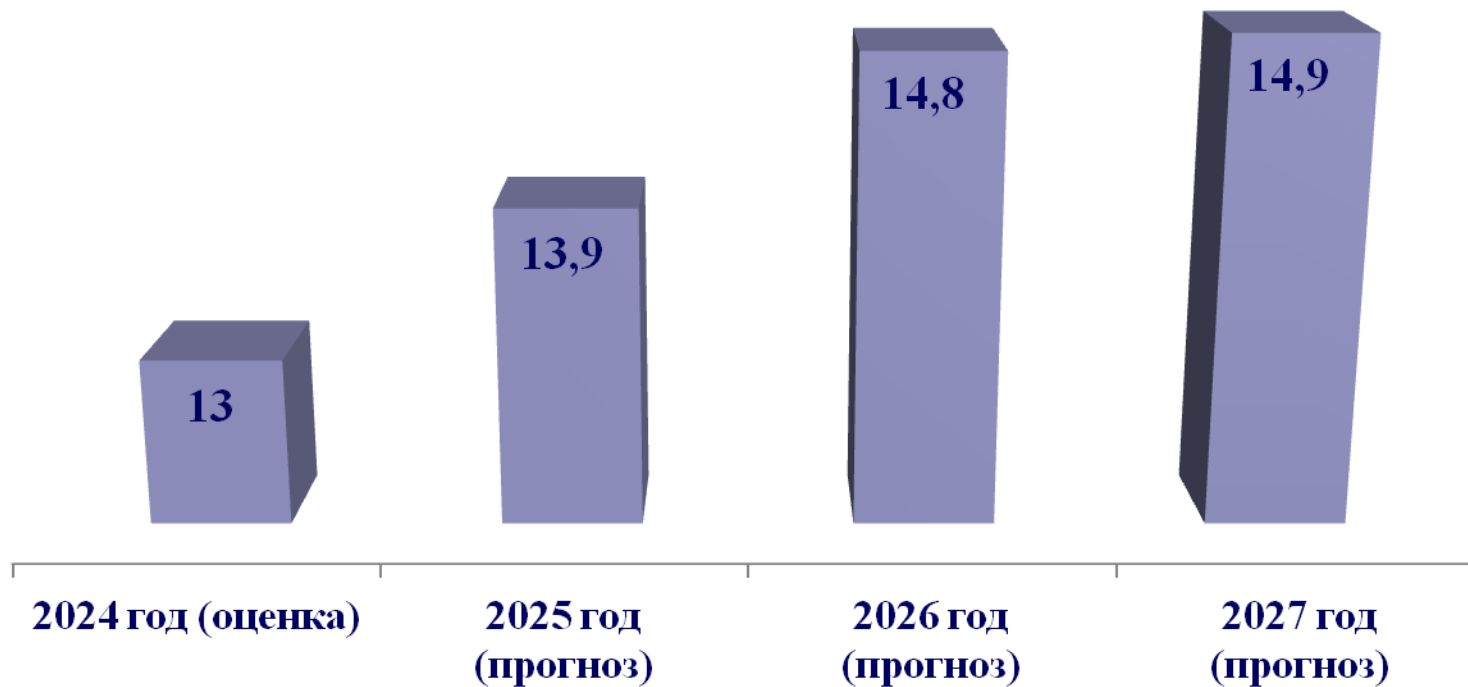
(млн. руб.)



Прогноз доходов

Доходы от оказания платных услуг и компенсации затрат государства

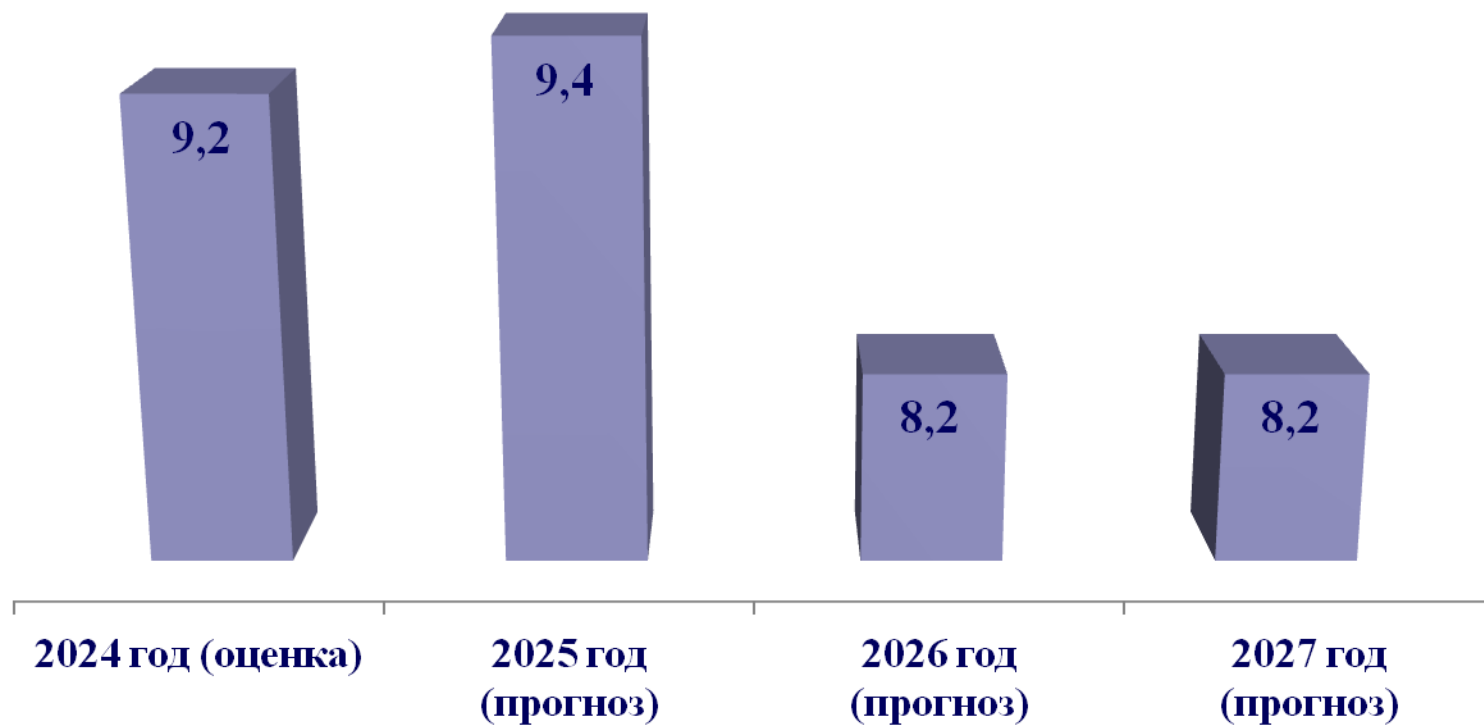
(млн. руб.)



Прогноз доходов

Доходы от продажи материальных и нематериальных активов

(млн. руб.)



Прогноз расходов

(тыс. руб.)

Наименование	Отчет 2023 год	2024 год (оценка)	2025 год (прогноз)	2026 год (прогноз)	2027 год (прогноз)
Собственные расходы	142 012	174 360	203 989	200 308	213 040
Расходы за счет платных услуг и компенсации затрат государства	10 659	11 700	13 850	14 800	14 900
Расходы за счет средств межбюджетных трансфертов из бюджета Республики Карелия	513 177	439 874	391 515	297 266	277 361
ИТОГО	665 848	625 934	609 354	512 374	505 301
% прогноза к предыдущему году	-	94,0	97,4	84,1	98,6

Основные подходы при формировании расходов бюджета

- расходы на оплату труда и начисления на выплаты по оплате труда предусмотрены в размере расчетной потребности с учетом сохранения целевых значений средней заработной платы отдельных категорий работников бюджетной сферы, определенных указами Президента Российской Федерации, исходя из прогнозируемого показателя среднемесячного дохода от трудовой деятельности на 2024 год, минимального размера оплаты труда, установленного с 1 января 2024 года.
- проектом решения также предусмотрен резерв на заработную плату в целях повышения оплаты труда работников бюджетной сферы в связи с планируемым увеличением минимального размера оплаты труда с 1 января 2025 года до 22 440 рублей.
- расходы на оплату коммунальных услуг предусмотрены в размере расчетной потребности на уровне планируемых расходов в 2024 году с учетом индексации в 2025 году (рост средних цен на ресурсы планируется на 11,9% с 1 июля 2025 года).
- расходы на обслуживание муниципального долга Пряжинского национального муниципального района предусмотрены исходя из условий действующих кредитных договоров, заключенных ранее и продолжающих действие в 2025 году, прогнозируемых объемов и условий рыночных инструментов заимствований.
- расходы Дорожного фонда Пряжинского национального муниципального района сформированы в соответствии с прогнозом поступления доходных источников, формирующих фонд;
- обеспечение надлежащего присмотра и ухода за детьми в детских дошкольных учреждениях за счет средств от поступления платы за присмотр и уход за детьми от родителей, законных представителей;
- выполнение принятых публичных нормативных обязательств района.

Проект решения сформирован на основании действующих расходных обязательств.

Расходы бюджета Пряжинского национального муниципального района по разделам и подразделам расходов бюджета

(тыс. руб.)

№ по п/п	Наименование раздела, подраздела	Отчет 2023 год	2024 год (оценка)	2025 год (прогноз)	2026 год (прогноз)	2027 год (прогноз)	Прогноз 2025 г. в % к 2023 г	Прогноз 2025 г. в % к оценке 2024 г
1.	ОБЩЕГОСУДАРСТВЕННЫЕ ВОПРОСЫ	59 461	65 847	86 430	80 068	82 059	145,4	131,3
1.1.	Функционирование законодательных (представительных) органов государственной власти и представительных органов муниципальных образований	294	289	373	373	373	126,9	129
1.2.	Функционирование Правительства Российской Федерации, высших исполнительных органов государственной власти субъектов Российской Федерации, местных администраций	20 303	23 875	26 770	26 330	26 208	131,8	112,1
1.3.	Судебная система	1	2	0	0	0	-	-
1.4.	Обеспечение деятельности финансовых, налоговых и таможенных органов и органов финансового (финансово-бюджетного) надзора	7 705	9 122	9 987	9 939	10 016	129,6	109,5
1.5.	Резервные фонды	0	100	500	500	500	-	-
1.6.	Другие общегосударственные вопросы	31 158	32 459	48 800	42 926	44 962	156,6	150,3
2.	НАЦИОНАЛЬНАЯ ОБОРОНА	1 658	1 783	2 142	2 366	2 459	129,2	120,1
2.1.	Мобилизационная и вневоинская подготовка	1 658	1 783	2 142	2 366	2 459	129,2	120,1

Расходы бюджета Пряжинского национального муниципального района по разделам и подразделам расходов бюджета

(тыс. руб.)

№ по п/п	Наименование раздела, подраздела	Отчет 2023 год	2024 год (оценка)	2025 год (прогноз)	2026 год (прогноз)	2027 год (прогноз)	Прогноз 2025 г. в % к 2023 г	Прогноз 2025 г. в % к оценке 2024 г
3.	НАЦИОНАЛЬНАЯ БЕЗОПАСНОСТЬ И ПРАВООХРАНИТЕЛЬНАЯ ДЕЯТЕЛЬНОСТЬ	1 512	1 593	2 192	1 562	1 562	145,0	137,6
3.1.	Гражданская оборона	0	0	360	0	0	-	-
3/2	Защита населения и территории от чрезвычайных ситуаций природного и техногенного характера, пожарная безопасность	1 512	1 593	1 832	1 562	1 562	121,2	115,0
4.	НАЦИОНАЛЬНАЯ ЭКОНОМИКА	11 973	5 749	5 828	4 370	6 671	48,7	101,4
4.1	Общеэкономические вопросы	0	0	0	0	0	-	-
4.2.	Сельское хозяйство и рыболовство	1 250	1 122	0	0	0	-	-
4.3.	Дорожное хозяйство (дорожные фонды)	9 639	3 265	3 758	3 870	5 321	39,0	115,1
4.4.	Другие вопросы в области национальной экономики	1 084	1 362	2 070	500	1 350	191,0	152,0
5.	ЖИЛИЩНО-КОММУНАЛЬНОЕ ХОЗЯЙСТВО	8 269	16 778	6 202	3 700	4 450	75,0	37,0
5.1.	Жилищное хозяйство	3 445	14 162	2 825	2 700	2 700	66,3	16,1
5.2.	Коммунальное хозяйство	3 149	1 000	1 690	1 000	1 000	53,7	169
5.3.	Благоустройство	1 675	1 616	1 687	0	750	100,7	104,4

Расходы бюджета Пряжинского национального муниципального района по разделам и подразделам расходов бюджета

(тыс. руб.)

№ по п/п	Наименование раздела, подраздела	Отчет 2023 год	2024 год (оценка)	2025 год (прогноз)	2026 год (прогноз)	2027 год (прогноз)	Прогноз 2025 г. в % к 2023 г	Прогноз 2025 г. в % к оценке 2024 г
6.	ОБРАЗОВАНИЕ	503 159	467 087	431 453	370 136	361 025	85,7	92,4
6.1.	Дошкольное образование	143 760	160 645	163 683	140 576	146 965	113,8	101,9
6.2.	Общее образование	324 500	270 207	235 773	197 780	182 374	72,6	87,3
6.3.	Дополнительное образование	32 970	33 857	31 396	31 350	31 231	95,2	92,7
6.4.	Профессиональная подготовка, переподготовка и повышение квалификации	236	58	215	45	70	91,1	24,6
6.5.	Молодежная политика	289	406	250	250	250	86,5	61,6
6.6.	Другие вопросы в области образования	1 404	1 854	135	135	135	9,6	7,3
7.	КУЛЬТУРА, КИНЕМАТОГРАФИЯ	15 888	19 208	19 997	18 192	18 383	125,9	104,1
7.1.	Культура	15 888	19 208	19 997	18 192	18 383	125,9	104,1
8.	СОЦИАЛЬНАЯ ПОЛИТИКА	28 938	21 536	24 006	9 183	8 908	83,0	111,5
8.1.	Пенсионное обеспечение	2 360	2 190	2 194	2 194	2 194	93,0	100,2
8.2.	Социальное обеспечение населения	18 045	9 810	7 112	640	640	39,4	72,5
8.3.	Охрана семьи и детства	7 269	8 198	13 316	5 272	5 056	183,2	162,4
8.4.	Другие вопросы в области социальной политики	1 264	1 338	1 384	1 077	1 018	109,5	103,4

Расходы бюджета Пряжинского национального муниципального района по разделам и подразделам расходов бюджета

(тыс. руб.)

№ по п/п	Наименование раздела, подраздела	Отчет 2023 год	2024 год (оценка)	2025 год (прогноз)	2026 год (прогноз)	2027 год (прогноз)	Прогноз 2025 г. в % к 2023 г	Прогноз 2025 г. в % к оценке 2024 г
9.	ФИЗИЧЕСКАЯ КУЛЬТУРА И СПОРТ	7 725	8 770	8 897	8 419	8 802	115,2	101,4
9.1.	Массовый спорт	500	500	500	500	500	100	100
9.2.	Спорт высших достижений	7 225	8 270	8 397	7 919	8 302	116,2	101,5
10.	СРЕДСТВА МАССОВОЙ ИНФОРМАЦИИ	1 177	1 150	1 282	1 282	1 282	108,9	111,5
10.1	Периодическая печать и издательства	1 177	1 150	1 282	1 282	1 282	108,9	111,5
11.	ОБСЛУЖИВАНИЕ ГОСУДАРСТВЕННОГО И МУНИЦИПАЛЬНОГО ДОЛГА	103	91	6 020	5 453	2 348	-	-
11.1	Обслуживание государственного внутреннего и муниципального долга	103	91	6 020	5 453	2 348		
12.	МЕЖБЮДЖЕТНЫЕ ТРАНСФЕРТЫ ОБЩЕГО ХАРАКТЕРА БЮДЖЕТАМ СУБЪЕКТОВ РОССИЙСКОЙ ФЕДЕРАЦИИ И МУНИЦИПАЛЬНЫХ ОБРАЗОВАНИЙ	25 985	16 342	14 905	7 643	7 352	57,4	91,2
12.1	Дотации на выравнивание бюджетной обеспеченности субъектов Российской Федерации и муниципальных образований	12 204	12 493	10 425	7 643	7 352	85,4	83,4
12.2	Прочие межбюджетные трансферты общего характера	13 781	3 849	4 480	0	0	32,5	116,4
ИТОГО РАСХОДЫ		668 848	625 934	609 354	512 374	505 301	91,1	97,4

Расходы бюджета Пряжинского национального муниципального района по муниципальным программам и непрограммным направлениям

(тыс. руб.)

№ по п/п	Наименование муниципальной программы	Отчет 2023 год	2024 год (оценка)	2025 год (прогноз)	2026 год (прогноз)	2027 год (прогноз)	Прогноз 2025 г. в % к 2023 г	Прогноз 2025 г. в % к оценке 2024 г
1.	Муниципальная программа Пряжинского национального муниципального района "Развитие образования в Пряжинском национальном муниципальном районе"	515 585	478 253	443 777	381 244	372 280	86,0	92,8
2.	Муниципальная программа "Молодежь Пряжинского национального муниципального района"	289	406	250	250	250	86,5	61,6
3.	Муниципальная программа "Ветеран"	59	100	100	100	100	169,5	100,0
4.	Муниципальная программа "Развитие культуры в Пряжинском национальном муниципальном районе"	12 882	19 208	19 707	17 902	18 093	153,0	102,6
5.	Муниципальная целевая программа "Развитие физической культуры и спорта в Пряжинском национальном муниципальном районе"	500	500	500	500	500	100,0	100,0
6.	Муниципальная программа "Сохранение и развитие этносоциального и этнокультурного потенциала карельского народа в Пряжинском национальном муниципальном районе"	0	0	290	290	290	-	-
7.	Муниципальная программа "Развитие малого и среднего предпринимательства в Пряжинском национальном муниципальном районе"	0	0	0	0	0	-	-
8.	Муниципальная целевая программа "Обеспечение жильем молодых семей в Пряжинском национальном муниципальном районе"	5 522	0	3 571	0	0	64,7	-

Расходы бюджета Пряжинского национального муниципального района по муниципальным программам и непрограммным направлениям

(тыс. руб.)

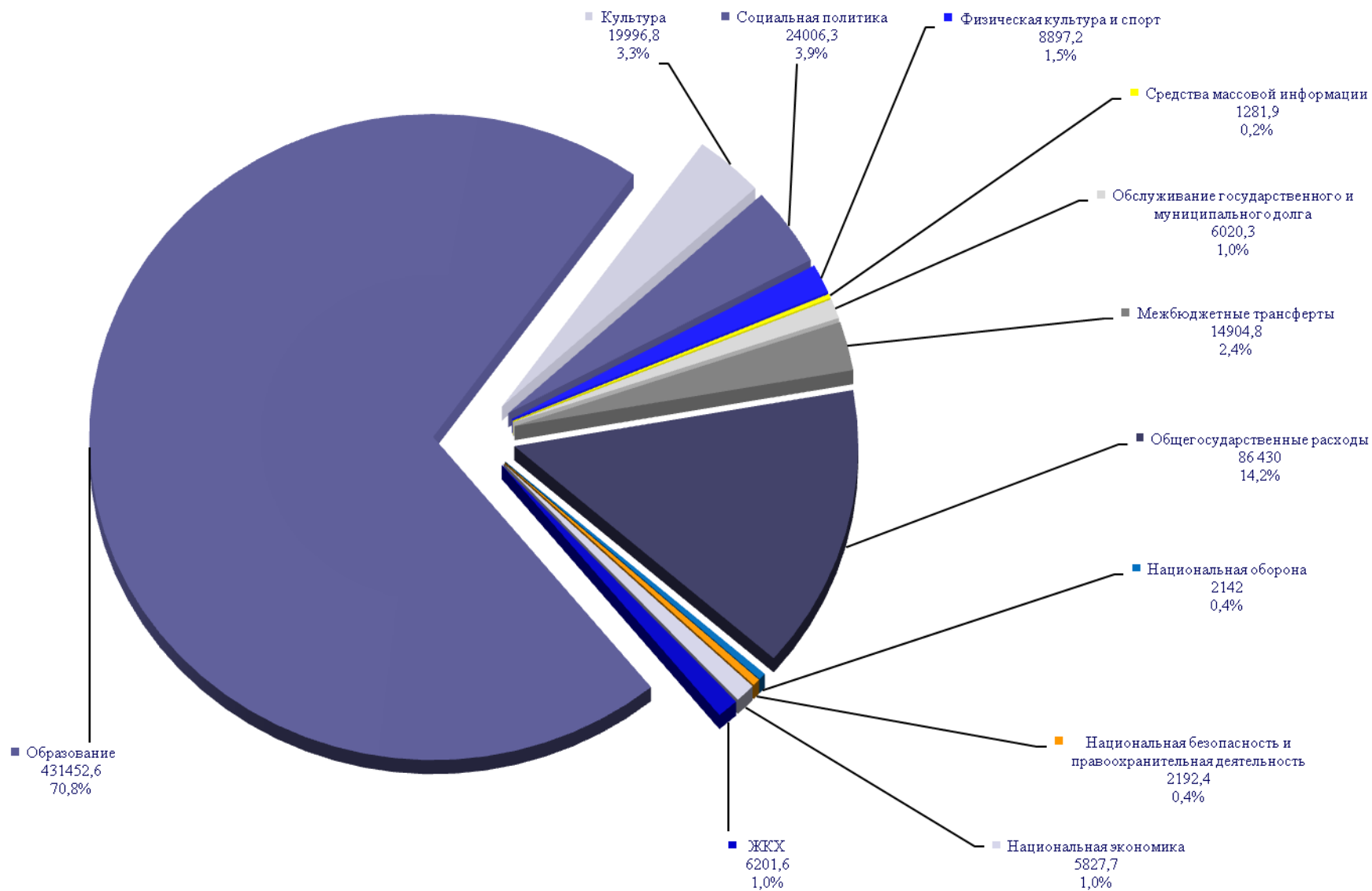
№ по п/п	Наименование муниципальной программы	Отчет 2023 год	2024 год (оценка)	2025 год (прогноз)	2026 год (прогноз)	2027 год (прогноз)	Прогноз 2025 г. в % к 2023 г	Прогноз 2025 г. в % к оценке 2024 г
9.	Муниципальная программа "Повышение безопасности дорожного движения на территории Пряжинского национального муниципального района"	1 673	2 715	3 758	3 870	5 321	224,6	138,4
10.	Муниципальная целевая программа "Развитие внутреннего и въездного туризма на территории Пряжинского национального муниципального района"	37	107	100	100	0	270,3	93,5
11.	Муниципальная целевая программа "Профилактика правонарушений в Пряжинском национальном муниципальном районе"	2	0	85	85	85	-	-
12.	Муниципальная Программа "Адресная социальная помощь"	310	9 810	7 112	640	640	-	72,5
13.	Муниципальная программа «Укрепление общественного здоровья и формирование здорового образа жизни в Пряжинском национальном муниципальном районе»	0	0	0	0	0	-	-
14.	Муниципальная программа "Поддержка социально ориентированных некоммерческих организаций на территории Пряжинского национального муниципального района"	149	185	250	250	250	167,8	135,1
15	Муниципальная программа «Реализация проектов инициативного бюджетирования на территории Пряжинского национального муниципального района»	0	668	0	0	0	-	-

Расходы бюджета Пряжинского национального муниципального района по муниципальным программам и непрограммным направлениям

(тыс. руб.)

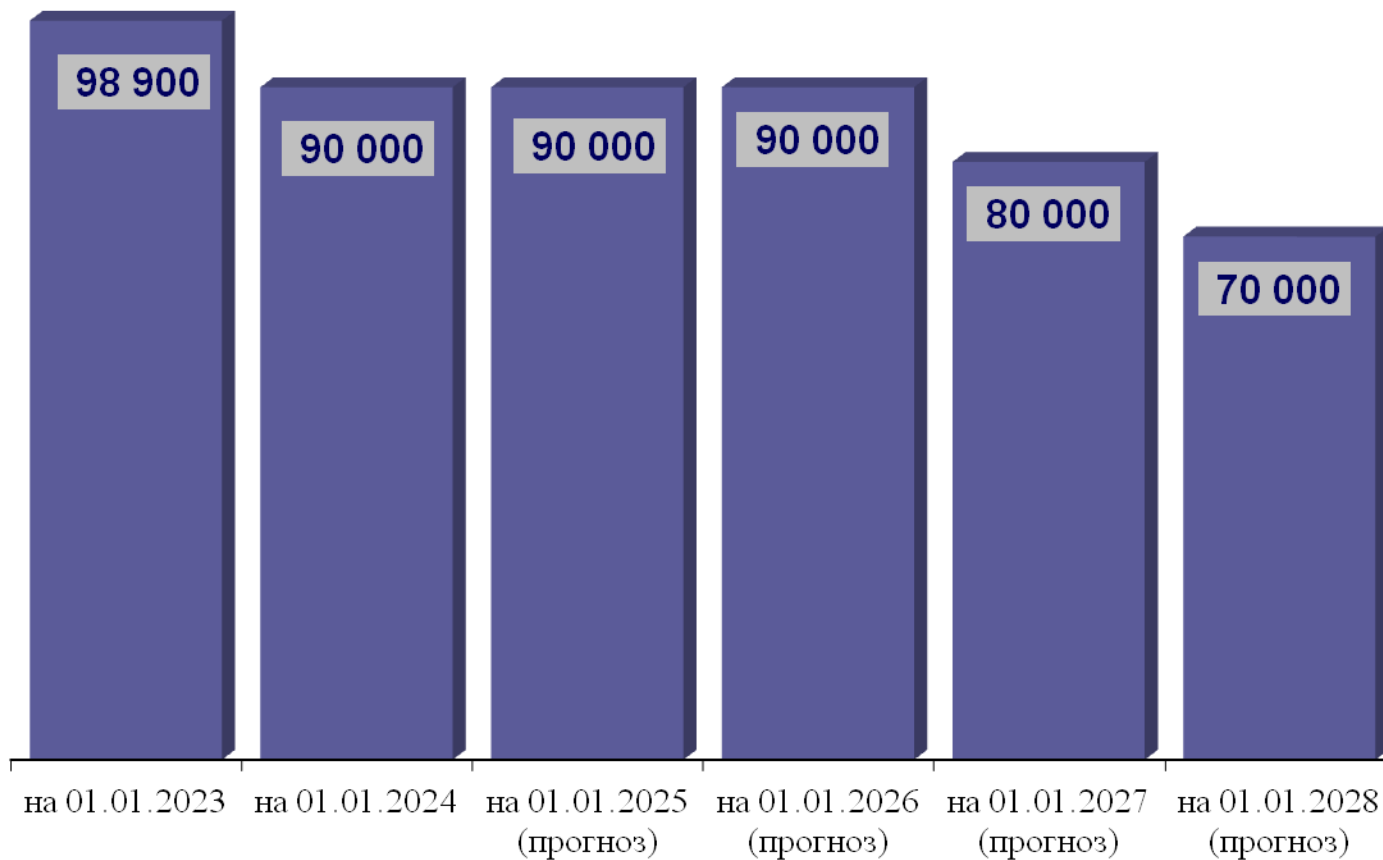
№ по п/п	Наименование муниципальной программы	Отчет 2023 год	2024 год (оценка)	2025 год (прогноз)	2026 год (прогноз)	2027 год (прогноз)	Прогноз 2025 г. в % к 2023 г	Прогноз 2025 г. в % к оценке 2024 г
16.	Муниципальная программа «Поддержка и развитие садоводческих, огороднических некоммерческих товариществ граждан на территории Пряжинского национального муниципального района»	0	0	1 000	1 000	1 000	-	-
17.	Муниципальная программа «Развитие инженерной инфраструктуры и энергоэффективности на территории Пряжинского национального муниципального района»	0	0	690	0	0	-	-
18.	Непрограммные расходы бюджета	128 840	113 982	128 164	106 143	106 492	99,5	112,4
ИТОГО РАСХОДЫ		665 848	625 934	609 354	512 374	505 301	91,5	97,4

Структура расходов бюджета Пряжинского национального муниципального района (прогноз на 2025 год)



Муниципальный долг Пряжинского национального муниципального района

(тыс. руб.)



Инициативные проекты

Формирование современной городской среды

В 2025 году планируется реализация мероприятий по формированию современной городской среды в следующих поселениях:

Пряжинское городское поселение (первоначальный план – 792,7 тыс. руб.):

- благоустройство территории у ЗАГСа в пгт. Пряжа
- ремонт дворового проезда по ул. Гористая, д. 14 в пгт. Пряжа

Эссойльское сельское поселение (первоначальный план – 994,8 тыс. руб.):

- ремонт дворового проезда по ул. Школьная, д.7 в п. Эссойла (2 этап)

Матросское сельское поселение (первоначальный план – 248,7 тыс. руб.):

- благоустройство Хаски-парка в п. Матросы

СПАСИБО ЗА ВНИМАНИЕ!

Ссылка на размещение информации и материалов в сфере бюджетных правоотношений Пряжинского национального муниципального района <http://pryazha.org/dejatel-nost/bjudzhet/>

Ответственный исполнитель: начальник бюджетного отдела Финансового управления администрации Пряжинского национального муниципального района, Кюлюева Юлия Викторовна, тел. (881456)3-10-30, адрес эл.почты priag-fin@mail.ru